

ACCESORIOS PARA VENTANAS




Soluciones para el armado de ventanas



PARTE DE LA SOLUCIÓN



Amplio mix de de burletes y quincallería para ventanas de aluminio y PVC.

-  @dvpoficial
-  ventanas@dvp.com
-  www.dvp.com





-
- VENTANAS DE PVC
 - CUBIERTAS DE POLICARBONATOS Y PVC
 - TERMINACIONES PARA LA CONSTRUCCIÓN
 - SIDING DE PVC
 - ACCESORIOS PARA MUEBLES
 - ACCESORIOS PARA VENTANAS
 - ACCESORIOS PARA VEHÍCULOS
 - DESARROLLO INDUSTRIAL
-

SUCURSALES

Sucursal Antofagasta:

Pedro Aguirre Cerda 7190, Sitio 12,
Antofagasta - Chile. Fono: (56) 55 229 9852.
antofagasta@dvp.com

Sucursal Casablanca:

R 68 Km 69, Enlace Tapihue S/N,
Casablanca, Valparaíso - Chile.

Sucursal Viña del Mar:

Av. Valparaíso 1201, Viña del Mar - Chile.
Fono: (56) 32 269 2992.
vinadelmar@dvp.com

Casa Matriz:

Los Nogales 661, Lampa, Santiago - Chile.
Fono: (56) 2 2392 0000.
ventas@dvp.com

Sucursal Santiago:

Fray Camilo Henríquez 951-953, Santiago.
Fono: (56) 2 2634 5203 - (56) 2 2635 3006.
sancamilo@dvp.com

Sucursal Concepción:

Avenida Cristóbal Colón 9765, Bodega 11-12, Hualpén.
Fono: (56) 41 221 0751.
concepcion@dvp.com

Sucursal Temuco:

Freire 761, Temuco - Chile.
Fono: (56) 45 227 2829.
temuco@dvp.com

Sucursal Padre Las Casas:

Calle Longitudinal Sur 2665,
Padre Las Casas, Temuco
padrelascasas@dvp.com

Sucursal Puerto Montt:

Avenida Parque Industrial N° 1407, Puerto Montt - Chile.
Fono: (56) 65 227 5055.
puertomontt@dvp.com



BURLETES PARA VENTANAS	4
Tipos de Burletes	5
Cómo elegir un burlete adecuado	5
Líneas de Burletes DVP	6
Cuadro comparativo entre Burletes	6
Burletes Tipo U: Corredera	7
Burletes Tipo Base: Abatible - Proyectante	8
Burletes Tipo Termopanel	9
Burletes Tipo Doble Contacto	10
Burletes para PVC	10
Otros Burletes	10
Burletes Línea Xelentia	11
Burletes Tipo Cuñas	12
Burletes para Madera	12
Tacos de Apoyo (Muro Cortina)	13
QUINCALLERÍA PARA VENTANAS	15
Quincallería Línea Xelentia	17
Quincallería Línea Superba S-33	18
Guías para Ventana	19
Soportes para Rodamiento	20
Accesorios para Ventanas de Aluminio	21
Pestillos, Celosías, Uñeros y Tiradores	22
Cierre Caracol y Traba Puerta	23
Manillas para Ventana	24
Accesorios para Ventanas	25
Planchas de Acrílico para Shower Door	26
Burletes para Shower Door Vidrio Templado	27
Mosquiteros para puertas y ventanas	28
ANEXOS: USO DE BURLETES Y QUINCALLERÍA	30



ACCESORIOS PARA VENTANAS

Soluciones de PVC para el armado de ventanas

Burletes para ventanas



20% más de
aislación acústica



20% más de
aislación térmica



Fabricación
nacional



Cobertura
y stock



Producto
reciclable



Calidad
certificada



Proveedores de
primer nivel



Soluciones
transversales



Versatilidad
de diseño



Estándar de nivel
internacional

Los Burletes son elementos plásticos destinados a encajar diferentes componentes de la carpintería de las ventanas sin holguras, de forma que el conjunto sea robusto, impermeable, resistente y altamente aislante térmico y acústico, permitiendo su óptimo funcionamiento y rendimiento. Este elemento cumple la función de asentar el vidrio dentro del perfil de la ventana, además, sella y absorbe los movimientos propios entre vidrio y perfiles, ya sean de madera, PVC o aluminio, según las estructuras donde se ocupen.

Para cumplir su misión, estos elementos son de múltiples formas, composiciones y naturaleza; se alojan y ajustan en las acanaladuras de los perfiles y coexisten con los herrajes. El abanico de plásticos y polímeros con los que están fabricados es muy amplio: Termoplásticos, termoestables, elastómeros, cauchos, siliconas, resinas, etc. Todos ellos están en continua evolución y mejora. Además se pueden clasificar en base a su ubicación y forma.



Tipos de Burletes

Burletes tipo U

Son los que van en hojas correderas o integradas. Estos burletes (más usados) abrazan el vidrio dentro del perfil de aluminio o PVC.

Burletes tipo base

Son aquellos que se colocan en los perfiles Hojas donde va un junquillo. (Generalmente ventanas proyectantes)

Cuñas

Se complementan con las bases en el lado contrario del perfil (junquillo). Se diferencian unas de otras según el espesor del vidrio.

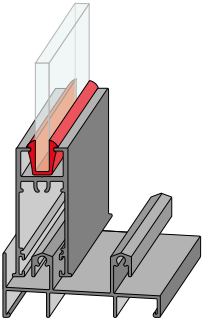
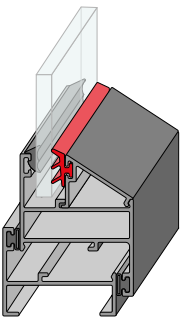
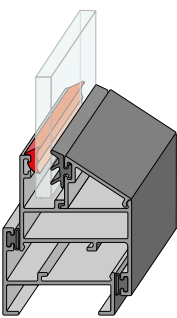
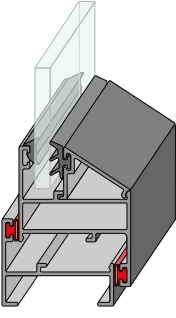
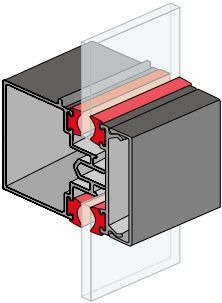
Burletes doble contacto

Los Burletes doble contacto se usa en ventanas de proyección, en el sello de la hoja con el marco.

Burletes especiales

Burletes para muros cortina, juntas de dilatación, calzos, tacos de apoyo para PVC, etc.



Burletes Tipo U	Burletes Tipo Base	Cuñas	Burletes Doble Contacto	Burletes Especiales
				



Cómo elegir un burlete adecuado

Antes de especificar un Burlete se debe definir que tipo de ventana se ocupará, y que serie o modelo. Dependiendo de la duración y garantía que se espera de la ventana, se puede elegir por ejemplo un burlete de TPV que tiene una excelente resistencia al envejecimiento, los productos químicos corrosivos, el ozono y la luz ultravioleta, siendo prácticamente inalterables ante la intemperie, con excelentes propiedades eléctricas y estables a la radiación.



Líneas de Burletes DVP

Línea TPV Termoplástico

- Línea de burletes lubricada.
- Caucho termoplástico con estabilizante.
- Mejora su rango de temperatura versus el PVC.
- Factor de contracción y elongación mínimos.
- No migra ni transpiran.
- Tolerancia millones de ciclos sin rasgarse.
- 100% de resistencia a los rayos UV.
- (EDPM + Termoplástico).
- Garantía 10 años.

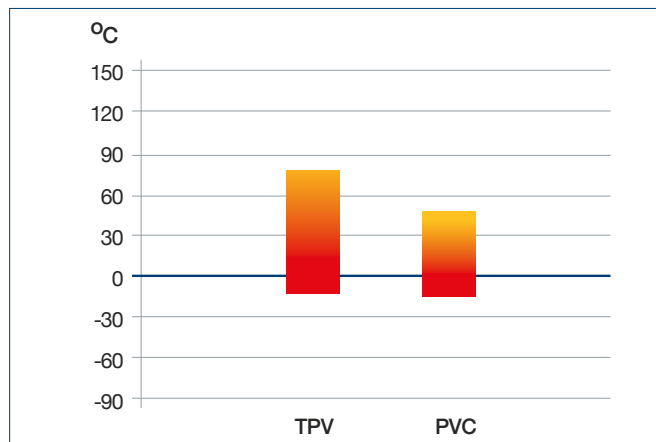
Línea PVC

- Fabricados en base a PVC (Poli Cloruro de Vinilo).
- Producidos según estándares internacionales.
- Testeados constantemente por control de calidad DVP.

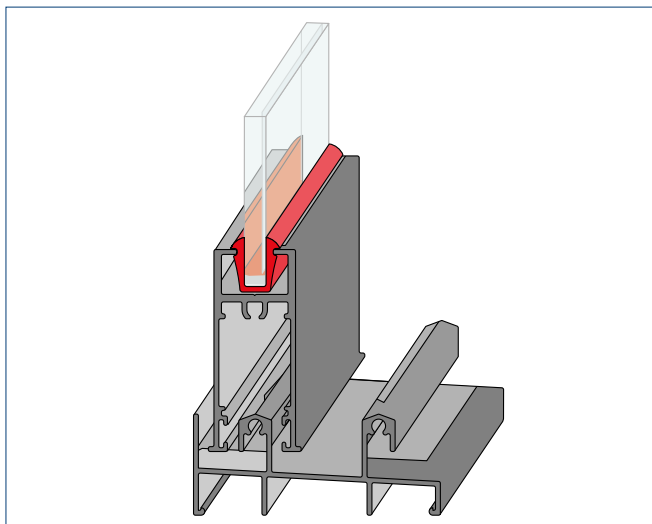

Cuadro comparativo entre Burletes

PRUEBAS	TPV Termoplástico	PVC
Elongación (%)	0,02	2
contracción (%)	0,02	2
Retardo al fuego	Puede propagar llama	Puede propagar llama
Temperatura máxima	150 °C	60 °C
Temperatura mínima	-65 °C	-5 °C
Resistencia al Ozono	No	No
Compresión % desp de 22 hrs. 100 °C % desp de 70 hrs. 100 °C	23 26	10 18
Tensión (%)	1	1
Resistencia UV	Excelente	Buena

Rango de trabajo V/S temperatura

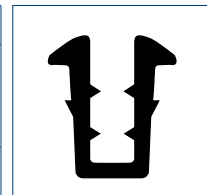


Burletes Tipo U: Corredera



■ Vidrio 2 mm - 103

Código	Largo	Color	S/AP
1010110036950	100 m	Negro	S
Serie: 15 - 20 - 4000 - 5000			




■ Vidrio 3 mm - 385

Código	Largo	Color	S/AP
1010110016950	100 m	Negro	AP
Serie: 25			




■ Vidrio 3 mm - 1003

Código	Largo	Color	S/AP
1010110078950	100 m	Negro	S
Serie: 15 - 20 - 4000 - 5000			



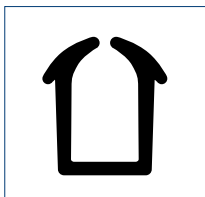
■ Vidrio 4 mm - 302

Código	Largo	Color	S/AP
1010110082950	100 m	Negro	S
Serie: 15 - 20 - 4000 - 5000			



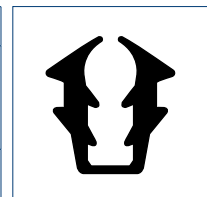
■ Vidrio 5 mm - 117

Código	Largo	Color	S/AP
1010110084950	100 m	Negro	S
Serie: 15 - 20 - 4000 - 5000			




■ Vidrio 4 mm - 329

Código	Largo	Color	S/AP
1010110085950	100 m	Negro	S
Serie: 25			




■ Vidrio 5 mm - 305 (12 mm)

Código	Largo	Color	S/AP
1010110088950	100 m	Negro	S
Serie: 25			



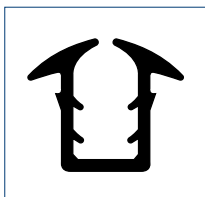
■ Vidrio 5 mm - 305 (15 mm)

Código	Largo	Color	S/AP
1010110008950	100 m	Negro	S
Serie: 25			




■ Vidrio 6 mm - 306 (15 mm)

Código	Largo	Color	S/AP
1010110010950	100 m	Negro	S
Serie: 25			

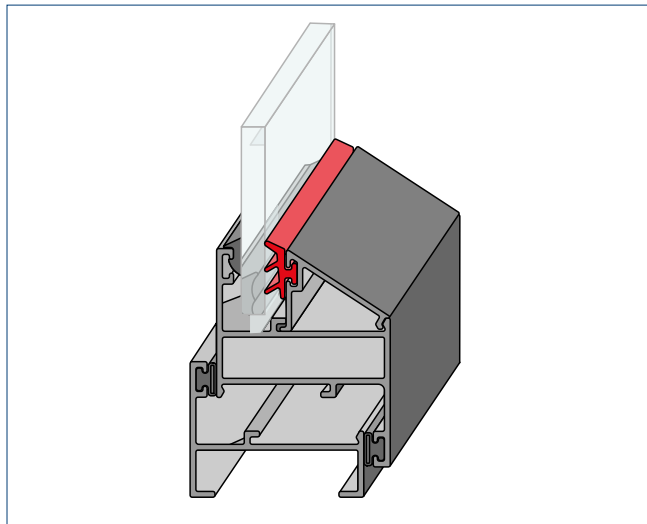



■ Vidrio 5 mm - X305 (12 mm)

Código	Largo	Color	S/AP
1010110077950	100 m	Negro	S
Serie: 25 - Xelentia 69			



Burletes Tipo Base: Abatible - Proyectante



■ AL - 42

Código	Largo	Color	S/AP
1010110018950	100 m	Negro	AP
Serie: 42			




■ B - 42

Código	Largo	Color	S/AP
1010110021950	100 m	Negro	S
Serie: 42			




■ MC - 10000

Código	Largo	Color	S/AP
TPV: 1010120065950	100 m	Negro	AP
PVC: 1010100077950	100 m	Negro	AP
Serie: MC 2100 (Lado mullion y tapa)			



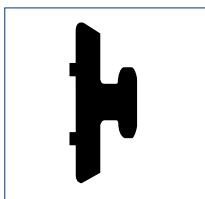
■ Base 3800

Código	Largo	Color	S/AP
1010110020950	100 m	Negro	AP
Serie: 42 - 3800			




■ Base MCCT (BMC)

Código	Largo	Color	S/AP
1010100045950	100 m	Negro	AP
Serie: MC 2200 (Lado tapa)			




■ MCCT

Código	Largo	Color	S/AP
1010100078950	100 m	Negro	AP
Serie: MC 2200 (Lado mullion)			




■ Base 2800

Código	Largo	Color	S/AP
1010110019950	100 m	Negro	AP
Serie: 32 - 2800			

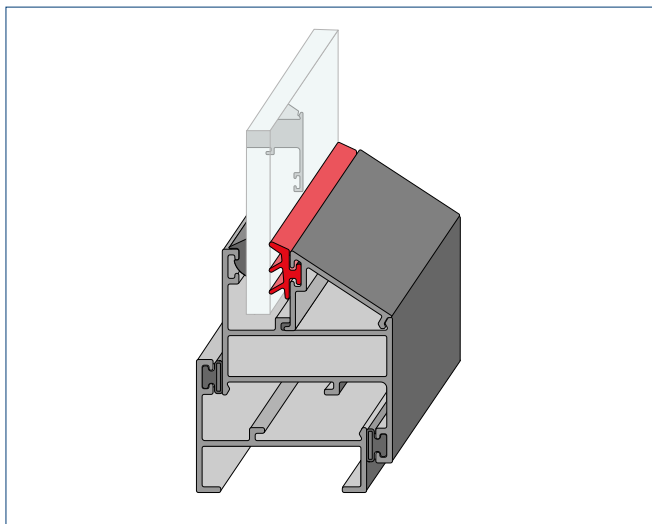



■ B - 132

Código	Largo	Color	S/AP
1010110022950	100 m	Negro	S
Serie: 32			

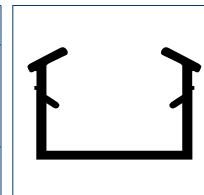


Burletes Tipo Termopanel



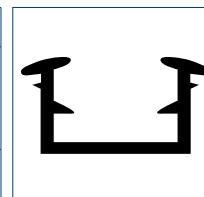
■ TP 2218

Código	Largo	Color	S/AP
1010100203950	100 m	Negro	S
Serie: 25			



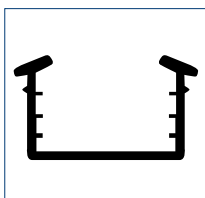
■ TP 1 Estría 19 mm PVC

Código	Largo	Color	S/AP
1010100141950	100 m	Negro	AP
Serie: 25			



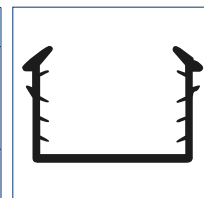
■ TP 18 mm / Xelentia

Código	Largo	Color	S/AP
1010100093950	100 m	Negro	S
Serie: 25 y Xelentia			



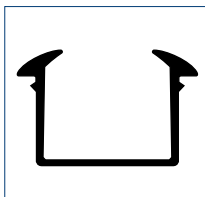
■ 399 Burlete Termopanel / 18 mm

Código	Largo	Color	S/AP
1010100198950	100 m	Negro	S
Línea 69 Xelentia / Serie 25			



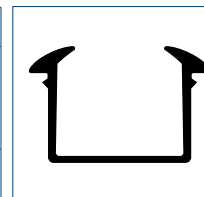
■ TP 19 mm / Sin estría

Código	Largo	Color	S/AP
1010100150950	100 m	Negro	AP
Serie: 25			



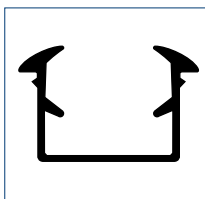
■ TP 20 mm / Sin estría

Código	Largo	Color	S/AP
1010100149950	100 m	Negro	S
Serie: 25			



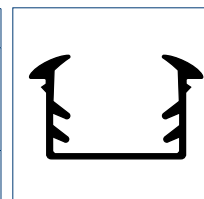
■ TP 20 mm / 1 estría

Código	Largo	Color	S/AP
1010100142950	100 m	Negro	AP
Serie: 25			



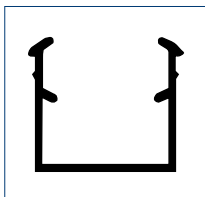
■ TP 20 mm / 2 estrías

Código	Largo	Color	S/AP
1010100144950	100 m	Negro	AP
Serie: 25			



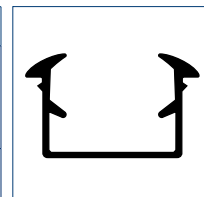
■ TP 22 mm / 2 estrías

Código	Largo	Color	S/AP
1010100145950	100 m	Negro	AP
Serie: 25			




■ TP 2217 (17 mm)

Código	Largo	Color	S/AP
1010100146950	100 m	Negro	AP
Serie: 25			




Burletes Tipo Doble Contacto



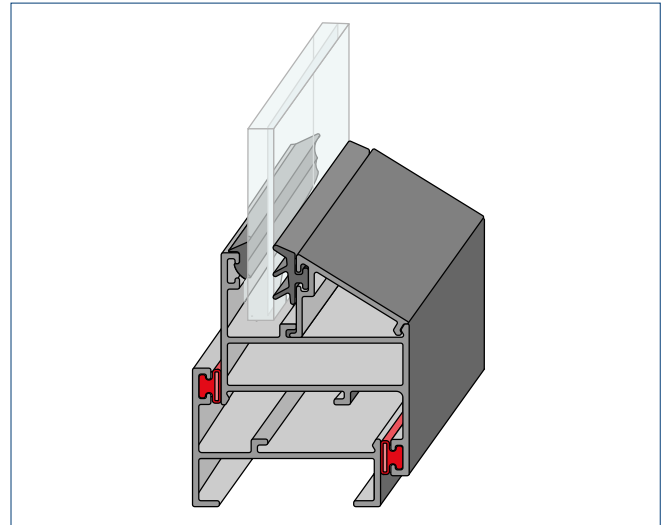

■ DC - 132

Código	Largo	Color	S/AP
PVC: 1010110023950	100 m	Negro	S
Serie: 32			




■ DC - 142 - T

Código	Largo	Color	S/AP
PVC: 1010100069950	100 m	Negro	AP
Serie: 42 - MC 2300			



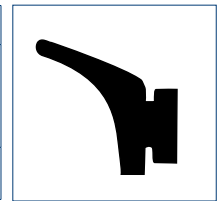
■ DC - 142 - 5mm

Código	Largo	Color	S/AP
1010110024950	100 m	Negro	S
Serie: 42			



■ 105 - 5

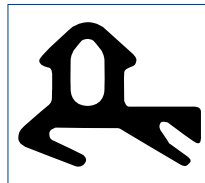
Código	Largo	Color	S/AP
1010100004950	100 m	Negro	AP
Serie: 42			



Burletes para PVC

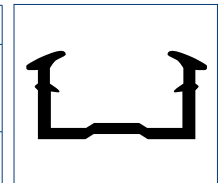
■ Burlete TPE Acristalar 2,5 mm

Código	Largo	Color	S/AP
7009019501830	100 m	Negro	S
Línea:			




■ Burlete Superior 89 QT TPV (EPDM)

Código	Largo	Color	S/AP
1010120154950	100 m	Negro	S
Línea:			




■ Burlete TPE Junquillo 4,5 mm

Código	Largo	Color	S/AP
7009029501840	100 m	Negro	S
Línea:			




■ Burlete Mosquitero

Código	Largo	Color	S/AP
1010100071950	100 m	Negro	S
Línea:			




■ Burlete TPE Contacto 3,5 mm Int / Ext

Código	Largo	Color	S/AP
7029039501850	100 m	Negro	S
Línea:			



■ 9040 LUB (TPV) (EPDM)

Código	Largo	Color	S/AP
1010120152950	100 m	Negro	AP
Línea:			



Burletes Línea Xelentia

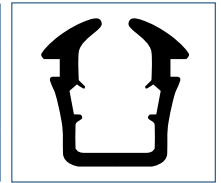
■ 124 Burlete U 4 mm (TPV) (EPDM)

Código	Largo	Color	S/AP
1010120118950	100 m	Negro	AP
Línea: 43			




■ 397 Burlete U 6 mm (TPV) (EPDM)

Código	Largo	Color	S/AP
1010120133950	100 m	Negro	AP
Línea: 69			



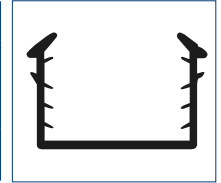
■ 019 Cuña (TPV) (EPDM)

Código	Largo	Color	S/AP
1010120135950	100 m	Negro	AP
Línea: 69 - 43			



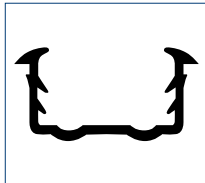
■ SE - 399 (TPV) (EPDM)

Código	Largo	Color	S/AP
1010120106950	100 m	Negro	AP
Línea:			




■ SE - 428 (TPV) (EPDM)

Código	Largo	Color	S/AP
1010120113950	100 m	Negro	AP
Línea: 69 - 43			



■ SE - 421 (TPV) (EPDM)

Código	Largo	Color	S/AP
1010120119950	100 m	Negro	AP
Línea:			




■ 427 Base (TPV) (EPDM)

Código	Largo	Color	S/AP
1010120107950	100 m	Negro	S
Línea: 69 - 43			




■ 422 Burlete U 5 mm (TPV) (EPDM)

Código	Largo	Color	S/AP
1010120121950	100 m	Negro	AP
Línea: 43			



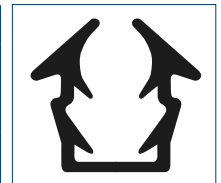
■ 125 Burlete U 4 mm (TPV) (EPDM)

Código	Largo	Color	S/AP
1010120115950	100 m	Negro	AP
Línea: 69			




■ 430 Burlete U 5 mm (TPV) (EPDM)

Código	Largo	Color	S/AP
1010120134950	100 m	Negro	AP
Línea: 69			



■ 027 Cuña (TPV) (EPDM)

Código	Largo	Color	S/AP
1010120114950	100 m	Negro	AP
Línea: 69 - 43			



■ 248 Doble Contacto (TPV) (EPDM)

Código	Largo	Color	S/AP
1010120105950	100 m	Negro	S
Línea: 43			




■ SE - 424 EPDM (TPV) (EPDM)

Código	Largo	Color	S/AP
1010120122950	100 m	Negro	AP
Línea:			

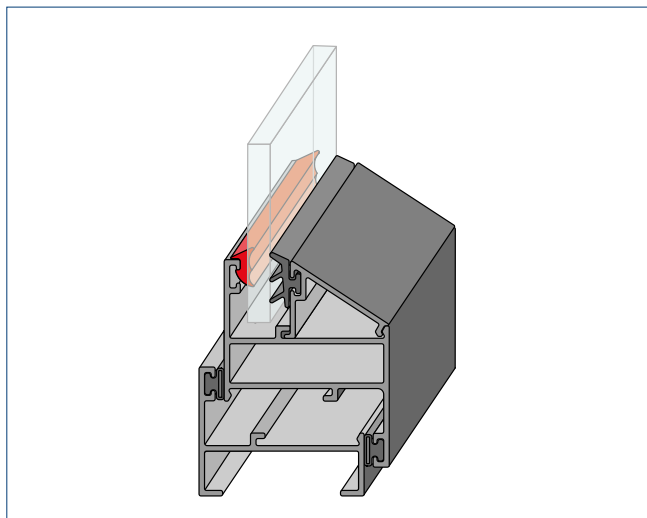



Burletes Tipo Cuñas




■ CU 600 Vidrio 6 mm Grande

Código	Largo	Color	S/AP
1010110032950	100 m	Negro	AP
Serie: 32 - 42			




■ CU - 446 - 11 mm Vidrio 5 mm

Código	Largo	Color	S/AP
PVC: 1010110028950	100 m	Negro	S
Serie: 32 - 42			



■ CU - 446 - 13 Vidrio 4 mm

Código	Largo	Color	S/AP
PVC: 1010110029950	100 m	Negro	S
Serie: 32 - 42			




■ CU 600 Vidrio 6 mm Chica

Código	Largo	Color	S/AP
PVC: 1010110031950	100 m	Negro	S
Serie: 32 - 42			



■ CU - 446 - 15 Vidrio 3 mm

Código	Largo	Color	S/AP
PVC: 101011030950	100 m	Negro	S
Serie: 32 - 42			



Burletes para Madera

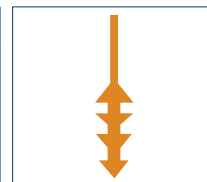
■ VB - 1

Código	Largo	Color	S/AP
TPV: 1010120072950	100 m	Negro	AP



■ VC - 1

Código	Largo	Color	S/AP
TPV: 1010120074950	100 m	Negro	AP




■ VB - 2

Código	Largo	Color	S/AP
TPV: 1010120073950	100 m	Negro	S



■ VA - 1

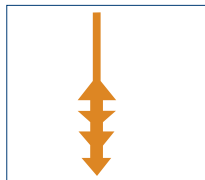
Código	Largo	Color	S/AP
TPV: 1010120070050	100 m	Blanco	AP
TPV: 1010120070950	100 m	Negro	AP






■ VC Matecsa

Código	Largo	Color	S/AP
TPV: 1010120072150	100 m	Café	AP



■ Burlete Hoja

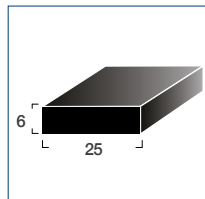
Código	Largo	Color	S/AP
TPV: 1010120058950	100 m	Café	AP



Tacos de Apoyo (Muro Cortina)

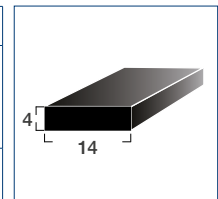
■ Cinta 25 x 6 mm

Código	Medida	Color	S/AP
PVC: 1010100103950	25mm x 6mm	Negro	AP
Serie: No aplica			



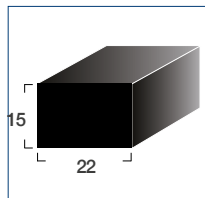
■ Cinta 14 x 4 mm

Código	Medida	Color	S/AP
PVC: 1010100104950	14mm x 4mm	Negro	AP
Serie: No aplica			



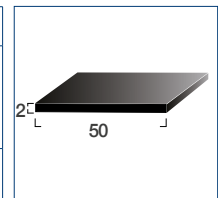
■ Cinta 22 x 15 mm

Código	Medida	Color	S/AP
PVC: 1010100100950	22mm x 15mm	Negro	AP
Serie: No aplica			



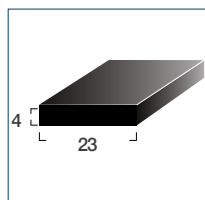
■ Cinta 50 x 2 mm

Código	Medida	Color	S/AP
PVC: 1010100161950	50mm x 2mm	Negro	AP
Serie: No aplica			



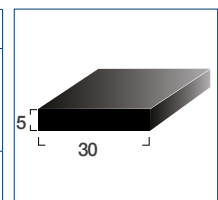
■ Cinta 23 x 4 mm

Código	Medida	Color	S/AP
PVC: 1010100102950	23mm x 4mm	Negro	AP
Serie: No aplica			



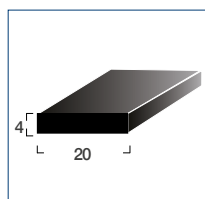
■ Cinta 30 x 5 mm

Código	Medida	Color	S/AP
SP: 1010120079950	30mm x 5mm	Negro	AP
Serie: No aplica			



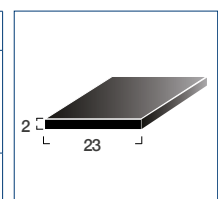
■ Cinta 20 x 4 mm

Código	Medida	Color	S/AP
SP: 1010120078950	20 x 4mm	Negro	AP
PVC: 1010100098950	20 x 4mm	Negro	AP
Serie: No aplica			



■ Cinta 23 x 2 mm

Código	Medida	Color	S/AP
PVC: 1010100101950	23mm x 2mm	Negro	AP
Serie: No aplica			





Quincallería y complementos para ventanas



QUINCALLERÍA PARA VENTANAS

Soluciones de PVC para el armado de ventanas

Quincallería para Ventanas



20% más de
aislación acústica



20% más de
aislación térmica



Fabricación
nacional



Cobertura
y stock



Producto
reciclable



Calidad
certificada



Proveedores de
primer nivel



Soluciones
transversales



Versatilidad
de diseño



Estándar de nivel
internacional

La Quincallería corresponde a todos los accesorios plásticos y metálicos considerados para armar las ventanas. Estos accesorios permiten su correcta instalación y funcionamiento.

Aspectos importantes de la Quincallería Plástica:

1- Diseño

El correcto diseño asegurará un óptimo funcionamiento y duración de las ventanas.

2- Materia Prima

Según el uso y la exigencia a la que será sometida la ventana.

3- Uso

La correcta utilización de cada pieza en la ventana.





Quincallería Línea Xelentia

■ A- Tapa Refuerzo

Código	Unidades	Color	Serie	S/AP
1040100149950	1000	Negro	43	AP

■ B- Clip Doble

Código	Unidades	Color	Serie	S/AP
1040100029950	1000	Negro	43	AP

■ C- Guía Tapa

Código	Unidades	Color	Serie	S/AP
1040100099950	1000	Negro	69	S

■ D- Guía Contratapa

Código	Unidades	Color	Serie	S/AP
1040100081950	1000	Negro	69	S

■ E- Tope Estanco Superior




Código	Unidades	Color	Serie	S/AP
1040100156950	1000	Negro	69	S

■ F- Tope Estanco Inferior

Código	Unidades	Color	Serie	S/AP
1040100195950	1000	Negro	69	S

■ G- Empaquetadura 6901

Código	Unidades	Color	Serie	S/AP
1040100040950	1000	Negro	69	AP



Quincallería Línea Superba S-33

■ A- Guía Interior S-33

Código	Unidades	Color	Serie	S/AP
1040100196950	1000	Negro	---	AP

■ B- Guía Superior e Inferior S-33

Código	Unidades	Color	Serie	S/AP
1040100200950	1000	Negro	---	AP

■ C- Tope Amortiguador S-33

Código	Unidades	Color	Serie	S/AP
1040100303950	500	Negro	---	AP

■ D- Tapa Superba S-33 Izquierda

Código	Unidades	Color	Serie	S/AP
1040100313950	500	Negro	---	AP

■ E- Tapa Superba S-33 Derecha

Código	Unidades	Color	Serie	S/AP
1040100314950	500	Negro	---	AP

■ F- Tope Estanco Superba S-33

Código	Unidades	Color	Serie	S/AP
1040100315950	500	Negro	---	AP





Guías para Ventana

■ A- Guía 7000

Código	Unidades	Color	Serie	S/AP
1040100075950	1000	Negro	7000	AP

■ B- Guía L-5000/6000 (Cabezal 5004 o 6004)

Código	Unidades	Color	Serie	S/AP
1040100073950	1000	Negro	25	S

■ C- Guía Interior AL-25

Código	Unidades	Color	Serie	S/AP
1040100086950	1000	Negro	25	S

■ D- Guía 6000

Código	Unidades	Color	Serie	S/AP
1040100074950	1000	Negro	6000	AP

■ E- Guía Superior 1504 (Cabezal 1504)

Código	Unidades	Color	Serie	S/AP
1040100091950	1000	Negro	15	S

■ F- Guía 4000 (Cabezal 1504 - 4004)



Código	Unidades	Color	Serie	S/AP
1040100071950	1000	Negro	4000	S

■ G- Guía L - 4005 / 4500 (Cabezal 4004)

Código	Unidades	Color	Serie	S/AP
1040100072950	1000	Negro	4000	S

■ H- Guía Termopanel L - 25

Código	Unidades	Color	Serie	S/AP
1040100097950	1000	Negro	25	AP



■ I- Guía AL - 20 (Cabezal 2004)

Código	Unidades	Color	Serie	S/AP
1040100078950	1000	Negro	20	S

■ J-Guía AL-15 (Cabezal 1504)

Código	Unidades	Color	Serie	S/AP
1040100076950	1000	Negro	15	S

■ K- Guía AL - 25 / 8000

Código	Unidades	Color	Serie	S/AP
1040100079950	1000	Negro	25 y 8000	S



Soportes para Rodamientos

■ A- Soporte AL - 15

Código	Unidades	Color	Serie	S/AP
1040100133950	1000	Negro	15	AP

■ B- Soporte Rodamiento 4800

Código	Unidades	Color	Serie	S/AP
1040100140950	1000	Negro	4800	AP

■ C- Soporte Rodamiento 4004

Código	Unidades	Color	Serie	S/AP
1040100138950	1000	Negro	4000	S

■ D- Soporte 4005




Código	Unidades	Color	Serie	S/AP
1040100136950	1000	Negro	4000	AP

■ E- Soporte L 20

Código	Descripción	Unidades	Color	Serie	S/AP
1040100134950	Abierto	1000	Negro	20	AP
1040100355950	Cerrado	400	Negro	20	S

■ F- Soporte L 5000


Código	Descripción	Unidades	Color	Serie	S/AP
1040100137950	Abierto	1000	Negro	5000	AP
1040100354950	Cerrado	1000	Negro	5000	S



Accesorios para Ventanas de Aluminio


■ A- Conector 2800

Código	Unidades	Color	Serie	S/AP
1040100039950	1000	Negro	2800	AP



■ B- Clip Nylon 2800

Código	Unidades	Color	Serie	S/AP
1040100032950	1000	Negro	2800	AP



■ C- Clip Nylon 3800

Código	Unidades	Color	Serie	S/AP
1040100031950	1000	Negro	3800	AP

■ D- Juego Empaquetadura 2502 (Izquierda - Derecha)

Código	Unidades	Color	Serie	S/AP
1040100059950	200	Negro	25	S



■ E- Juego Empaquetadura 2002 (Izquierda - Derecha)

Código	Unidades	Color	Serie	S/AP
1040100055950	200	Negro	20	S

■ F- Juego Empaquetadura 2013 (Izquierda - Derecha)

Código	Unidades	Color	Serie	S/AP
1040100057950	200	Negro	20	AP

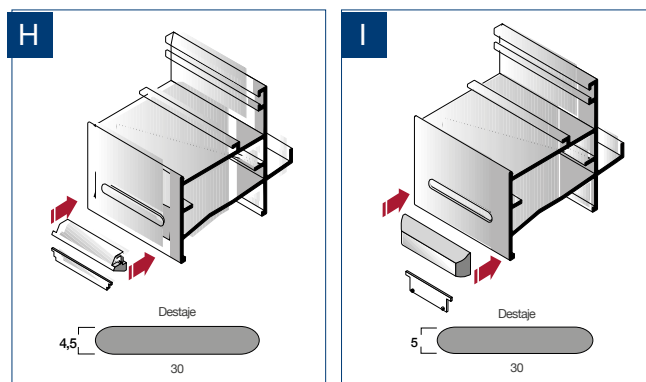


■ G- Juego Empaquetadura 2513 (Izquierda - Derecha)

Código	Unidades	Color	Serie	S/AP
1040100061950	200	Negro	25	AP

■ H- Caja Deflectora Clip

Código	Unidades	Color	Serie	S/AP
1040100009950	1000	Negro	Todas	S



■ I- Caja Deflectora Universal

Código	Unidades	Color	Serie	S/AP
7008160509090	100	Blanco	Todas	S
7008161639100	100	Caramelo	Todas	S
7008163009110	100	Marrón	Todas	S
7008168509120	100	Antracita	Todas	S
7008169509130	100	Negro	Todas	S

■ J- Separador Quiebre Térmico S-22

Código	Unidades	Color	Serie	S/AP
1040100199950	1000	Negro		AP

■ K- Sello Estanco AL-25

Código	Unidades	Color	Serie	S/AP
1040100129950	500	Negro		S



Pestillos, Celosías, Uñeros y Tiradores

■ A- Pestillo Americano

Código	Unidades	Color	S/AP
1040110041050	6	Blanco	S

■ B- Herraje Zamac Pestillo Paleta

Código	Unidades	Color	S/AP
7010010501570	50	Blanco	S

■ C- Celosía 3 Aspas

Código	Detalle	Unidades	Color	S/AP
7010120509230	Derecha	10	Blanco	S
7010130509240	Izquierda	10	Blanco	S
1040100362850	Derecha	10	Gris	S

■ D- Uñero MS 3000


Código	Unidades	Color	S/AP
1040100028950	1000	Negro	S

■ E- Tirador Pirámide

Código	Unidades	Color	S/AP
1040100155850	500	Gris	S
1040100155950	500	Negro	S
1040100155050	500	Blanco	S

■ F- Tirador MS 3000

Código	Unidades	Color	S/AP
1040100192050	2	Blanco	S
1040100192950	2	Negro	S




MS 3000 Blanco

Cierre Caracol y Traba Puerta Corredera

■ A- Kit Cierre Caracol Plástico

Código	Unidades	Color	S/AP
1040100180950	50	Negro	S

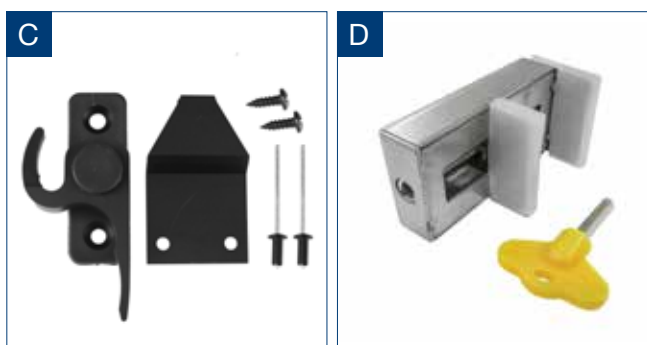


■ B- Cierre Caracol Doble Aluminio

Código	Unidades	Color	S/AP
1040100320950	50	Negro	S

■ C- Cierre Caracol Simple Aluminio (L-25)

Código	Unidades	Color	S/AP
1040100351950	50	Negro	S



■ D- Cierre Seguridad Corredera Universal

Código	Unidades	Color	S/AP
1040100368070	1	Aluminio Mate	S

■ E- Traba Puerta Corredera

Código	Unidades	Color	S/AP
1040100369050	1	Blanco	S





Manillas para Ventana

■ A- Manilla DVP Pro Cuadrillo L (29 mm y 34 mm)

Código	Medida	Unidades	Color	S/AP
7715120501001	29 mm	50	Blanco	S
7715120500801	34 mm	1	Blanco	S
7715123000901	34 mm	1	Marrón	S

■ B- Manilla DVP Pro / Con llave (29 mm y 34 mm)

Código	Medida	Unidades	Color	S/AP
7715120501201	29 mm	1	Blanco	S
7715120501101	34 mm	1	Blanco	S
1040110011150	34 mm	1	Café	S

■ C- Manilla Ventana Proyectante L32

Código	Unidades	Color	S/AP
1040100322950	10	Negro	S

■ D- Manilla Ventana Proyectante L42



Código	Unidades	Color	S/AP
1040100323950	10	Negro	S

■ E- Manilla Parche AL42

Código	Unidades	Color	S/AP
1040100367950	1	Negro	S

■ E- Manilla Cierre Simple para PVC (Derecha / Izquierda)

Código	Detalle	Unidades	Color	S/AP
7715129501501	Derecha	1	Negro	S
7715123001701	Derecha	1	Marrón	S
7715120501901	Derecha	1	Blanco	S
7715129501601	Izquierda	1	Negro	S
7715123001801	Izquierda	1	Marrón	S
7715120501401	Izquierda	1	Blanco	S



Accesorios para Ventanas

■ A- Calzo de acristalar (Cuña)

Código	Medida	Unidades	Color	S/AP
1040100190060	1 mm	10	Transparente	AP
1040100191060	3 mm	10	Transparente	S

■ B- Calzo de acristalamiento (Cuña)

Código	Medida	Unidades	Color	S/AP
1040110013624	25 mm x 2 mm	1000	Celeste	S
1040110013250	25 mm x 3 mm	1000	Rojo	S
1040110013450	25 mm x 4 mm	1000	Amarillo	S
1040110013550	25 mm x 5 mm	1000	Verde	S
1040110015624	20 mm x 2 mm	1000	Celeste	S
1040110015250	20 mm x 3 mm	1000	Rojo	S
1040110015450	20 mm x 4 mm	1000	Amarillo	S
1040110015550	20 mm x 5 mm	1000	Verde	S

■ C- Tapa tornillo universal

Código	Medida	Unidades	Color	S/AP
1040100153050	10 mm	1000	Blanco	S
1040100153950	10 mm	1000	Negro	S
1040100153850	10 mm	1000	Gris	AP
1040100153150	10 mm	1000	Café	S

■ D- Escuadra termopanel




Código	Medida	Unidades	Color	S/AP
1040100066850	5,5 mm	1000	Gris	S
1040100067850	7,5 mm	1000	Gris	AP
1040100068850	9,5 mm	1000	Gris	S
1040100063850	11,5 mm	1000	Gris	S

■ E- Golilla selladora

Código	Medida	Unidades	Color	S/AP
1040100070950	10 mm x 4 mm	1000	Negro	S

■ F- Tope Perforado

Código	Medida	Unidades	Color	S/AP
1040100161950	15 mm	1000	Negro	S
1040100161050	15 mm	1000	Blanco	AP



■ G- Cinta doble contacto

Código	Medida	Medida	Color	S/AP
7009040508830	1,5 mm x 9,5 mm	45 m	Blanco	S
7009050508840	3,0 mm x 9,5 mm	23 m	Blanco	S

■ H- Film Protector para vidrio

Código	Medida	Medida	Color	S/AP
7009060008980	0,61 m x 183 m	183 m	Azul	S
7009070008990	0,61 m x 183 m	183 m	Transparente	S



Planchas de Acrílico para Shower Door

Shower Door DVP es la línea de Acrílicos y perfiles para el cierre de duchas o tinas, diseñada para todo tipo de proyectos, tanto particulares como comerciales. Las láminas de Acrílico para Shower Door son importadas y distribuidas en Chile por DVP. Están disponibles en tres diseños diferentes. Tienen una excelente transmisión de luz, son livianas, versátiles y durables.

Principales atributos

- Excelente transmisión de luz.
- Superficie traslúcida y opaca.
- Son de alta resistencia y tienen la mitad del peso del vidrio.
- Moldeables y fáciles de instalar.
- Corte perfecto, sin quiebres para mayor rendimiento de la plancha.
- Tres diseños diferentes para elegir.
- Cuentan con lámina protectora en una de sus caras.
- Fácil mecanizado, remodelado, pegado y pulido.
- Conservan su forma después de enfriar.
- Mantenimiento simple y fáciles de limpiar.
- Respetuosas con el ambiente, 100% reciclables.

Modelos disponibles

■ A- Plancha Acrílico Lluvia


SKU	Largo	Ancho	Espesor	Color
1058100001060	1,72 m	84 cm	2,3 mm	Transparente

■ B- Plancha Acrílico Amazonas

SKU	Largo	Ancho	Espesor	Color
1058100003060	1,72 m	84 cm	2,3 mm	Transparente

■ C- Plancha Acrílico Gaviota

SKU	Largo	Ancho	Espesor	Color
1058100005060	1,72 m	84 cm	2,3 mm	Transparente



Burletes para Shower Door Vidrio Templado

Descripción

Los burletes para Shower Door son transparentes y permiten el sellado de la unión de vidrios en la ducha, lo que previene filtraciones de agua, y mantiene los baños secos y seguros.

■ A- Burlete Aleta Central Flexible



SKU	Largo	Espesor compatible	Color
1010100188060	2,2 m	8 mm	Transparente
1010100189060	2,2 m	10 mm	Transparente



Principales atributos

- Permiten el sellado de la unión de vidrios
- Evitan la salida de agua hacia el exterior
- Funcionan como barredor en las puertas
- Color Transparente

■ B- Burlete Shower con Imán



SKU	Largo	Espesor compatible	Color
1010100193060	2,2 m	8 mm	Transparente
1010100190060	2,2 m	10 mm	Transparente



■ C- Burlete Shower Aleta Lateral Flexible




SKU	Largo	Espesor compatible	Color
1010100191060	2,2 m	8 mm	Transparente
1010100192060	2,2 m	10 mm	Transparente



■ D- Burlete Aleta Central Rígida



SKU	Largo	Espesor compatible	Color
1010100162060	3,0 m	8 mm	Transparente





Mosquiteros para Puertas y Ventanas

Los Mosquiteros DVP están diseñados para ser utilizados en los marcos de puertas y ventanas, especialmente en aquellas de uso doméstico. Esta solución es ideal para las jornadas estivales, pues permite conservar las ventanas abiertas para un permanente flujo de aire en los espacios, impidiendo a la vez el ingreso de insectos voladores desde el exterior. Lo anterior ayuda a mejorar la eficiencia energética del hogar y a la vez la calidad de vida de quienes habitan en él mismo.

El sistema está compuesto por perfiles de aluminio de alta tecnología, y una red o malla mosquitera fabricada en fibra de vidrio. Existen cuatro modelos diferentes, para distintos tipos de soluciones en uso tanto en ventanas como en puertas:


Principales atributos

Entre las características de los Mosquiteros DPV se pueden mencionar:

- Su variedad de soluciones posibilita su colocación en puertas y ventanas.
- Alta eficiencia contra plagas de insectos voladores como mosquitos y zancudos.
- Sistema adaptable de fácil instalación.
- La trama cerrada que presenta la malla favorece el paso del aire, pero impide que la traspasen insectos indeseados, incluso los más pequeños.
- El marco se coloca de forma ágil ya que incluye todos los elementos necesarios para tal fin como esquineros, burletes y resortes.





■ A- Kit Mosquitero para Ventanas



Mosquitero ajustable al espacio del usuario y está disponible en dos medidas 1,0m x 1,0m y 1,4m x 1,4m. El sistema es de fácil instalación y cuenta con todos los accerios necesarios para su armado incluidos en el kit: (1) Esquineros, (2) Burletes, (3) Perfiles de PVC (4) Clips, (5) Tiradores, (6) Malla mosquitera

Sku	Unidades	Color	Ancho	Alto
1045100026050	1	Blanco	1,0 m	1,0 m
1045100031050	20	Blanco	1,0 m	1,0 m
1045100027050	1	Blanco	1,4 m	1,4 m
1045100028050	20	Blanco	1,4 m	1,4 m



■ B- Mosquitero Puerta Abatir



Descripción

Sistema de malla mosquitera de puerta en una hoja, ideal para zonas de paso continuo en planta baja o acceso a jardín y no reduce el acceso de la puerta.

Componentes del kit

Bisagra cierra puerta con retorno automático de la hoja, Tira inferior para golpes, Cierre magnético y Malla mosquitera.

Sku	Color	Ancho	Alto
1045100033050	Blanco	1,0 m	2,4 m

■ C- Mosquitero Puerta Corredera



Descripción

Sistema que se desliza por el perfil interior de las carpinterías correderas. Adaptable a la mayoría de las carpinterías correderas de aluminio existentes en el mercado.

Componentes del kit

Rieles superior e inferior para desplazamiento de perfiles, Perfiles perimetrales para malla enrollable., Malla mosquitera.

Sku	Color	Ancho	Alto
1045100037050	Blanco	1,0 m	2,1 m

Anexos: Uso de Burletes y Quincallería

Uso de Burletes y Quincallería

■ Ventanas de Corredera / Línea Xelentia

VIDRIO	X27 (Fija / Proyectante)	X41 (Puerta)	X43 (Abatir / Puerta)	X67 (Guillotina)	X69 (Pta - Vta/Corred)
2mm					
3mm	SE419				
4mm	SE420	SE124	SE124	SE125	SE125
5mm		SE421	SE421	SE430	SE397
6mm		SE422	SE422	SE397	SE430
18mm	SE399				SE399
Burlete Base	SE423		SE427		SE427
Burlete Cuña	SE019 / SE025		SE019 / SE025		SE019 / SE025
Burlete Doble Contacto	SE423	SE248	SE248	SE248	SE457
Otros					SE429 / SE456

■ Accesorios

X27 (Fija / Proyectante)	X41 (Puerta)	X43 (Abatir / Puerta)	X67 (Guillotina)	X69 (Pta - Vta/Corredera)
Tapa Tornillo Universal	Tapa Tornillo Universal	Tapa Tornillo Universal	Tapa Tornillo Universal	Tapa Tornillo Universal
Golilla Selladora 10 x 4	Golilla Selladora 10 x 4	Golilla Selladora 10 x 4	Golilla Selladora 10 x 4	Golilla Selladora 10 x 4
Tope Perforado 15 mm	Tope Perforado 15 mm	Tope Perforado 15 mm	Tope Perforado 15 mm	Tope Perforado 15 mm
Caja Deflectora Clip / Universal	Caja Deflectora Clip / Universal	Caja Deflectora Clip / Universal	Caja Deflectora Clip / Universal	Caja Deflectora Clip / Universal
Cuna 1 mm	Cuna 1 mm	Cuna 1 mm	Cuna 1 mm	Cuna 1 mm
Cuna 3 mm	Cuna 3 mm	Cuna 3 mm	Cuna 3 mm	Cuna 3 mm
	Tirador MS3000	Tirador MS3000		Cierre Automático MS3000
				Tirador MS3000
				Uñero MS3000

■ Muros Cortina / Línea de Aluminio

VIDRIO	MC2100	MC2200	MC2300	MC70
5mm	MC10000	BMCCT / MCCT	DC-142-5 / DC-142-T CU-446 13mm	BASE 5x11
6mm	MC10000	BMCCT / MCCT	DC-142-5 / DC-142-T CU-446 11mm	BASE 5x11
8mm		BMCCT / MCCT		BASE 5x11

■ Accesorios

MC2100	MC2200	MC2300	MC70
Tapa Tornillo Universal	Tapa Tornillo Universal	Tapa Tornillo Universal	Tapa Tornillo Universal
Golilla Selladora 10 x 4	Golilla Selladora 10 x 4	Golilla Selladora 10 x 4	Golilla Selladora 10 x 4
Caja Deflectora Clip / Universal	Caja Deflectora Clip / Universal	Caja Deflectora Clip / Universal	Caja Deflectora Clip / Universal
Cuna 1 mm	Cuna 1 mm	Cuna 1 mm	Cuna 1 mm
Cuna 3 mm	Cuna 3 mm	Cuna 3 mm	Cuna 3 mm
		Clip MC2300 Cinta 6,5 x 6,5	

Uso de Burletes y Quincallería

■ Ventanas de Corredera / Línea de Aluminio

VIDRIO	15	20	25	4000	4800	5000
2mm	103	103		103	103	103
3mm	1003	1003	385	1003	1003	1003
4mm	302	302	329	302	302	302
5mm	117	117	305	117	117	117
6mm			306			
14mm		TP 16mm				
18mm			TP Xelentia 2218			
20mm			TP 20mm			

■ Accesorios

15	20	25	4000	4800	5000
Guía AL15	Guía AL20	Guía AL25	Guía 4000 (Plana)	Guía 4000 (Plana)	Guía 5000/8000
Guía 4000	Guía AM20	Guía TP7023	Guía 4005	Guía 4005	Soporte Rodamiento 5000
Guía 1504	Soporte Rodamiento AL20	Sello Estanco	Soporte Rodamiento 4004	Soporte Rodamiento 4800	Soporte Rodamiento 5000 (Ec)
Soporte Rodamiento AL15	Soporte Rodamiento AM20	Guía Interior S25"	Soporte Rodamiento. AL15		Soporte Rodamiento 5000 (Ref)
Tapa Tornillo Universal	Tapa Tornillo Universal	Tapa Tornillo Universal	Tapa Tornillo Universal	Tapa Tornillo Universal	Tapa Tornillo Universal
Golilla Selladora 10x4	Golilla Selladora 10x4	Golilla Selladora 10x4	Golilla Selladora 10x4	Golilla Selladora 10x4	Golilla Selladora 10x4
Tope Perforado 15mm	Tope Perforado 15mm	Tope Perforado 15mm	Tope Perforado 15mm	Tope Perforado 15mm	Tope Perforado 15mm
Caja Deflectora Clip / Universal	Caja Deflectora Clip / Universal	Caja Deflectora Clip / Universal	Caja Deflectora Clip / Universal	Caja Deflectora Clip / Universal	Caja Deflectora Clip / Universal
	Empaquetadura 2002	Empaquetadura 2502			
	Empaquetadura 2013	Empaquetadura 2513			
Cierre Caracol	Cierre Caracol	Cierre Caracol	Cierre Caracol	Cierre Caracol	Cierre Caracol
	Uñero MS 3000	Uñero MS 3000	Uñero MS 3000	Uñero MS 3000	Uñero MS 3000
	Cierre Automático MS3000	Cierre Automático MS3000			
	Tirador MS 3000	Tirador MS 3000	Tirador MS 3000	Tirador MS 3000	Tirador MS 3000
Cuna 1 mm	Cuna 1 mm	Cuna 1 mm	Cuna 1 mm	Cuna 1 mm	Cuna 1 mm
Cuna 3 mm	Cuna 3 mm	Cuna 3 mm	Cuna 3 mm	Cuna 3 mm	Cuna 3 mm

Uso de Burletes y Quincallería

■ Ventanas de Corredera Superba / Línea de Aluminio

VIDRIO	S24 CORREDERA	S24RPT CORREDERA	S33 CORREDERA	S33RPT CORREDERA	S44 ABATIR	S44RPT CORREDERA	S44PTA VTA/PUERTA	S46 PLEGABLE	S44OB ABATIR/OB
2mm									
3mm									
4mm	SE 124		SE124		SE124		SE124	SE124	SE124
5mm	SE421		SE421		SE421		SE421	SE421	SE421
6mm	SE422		SE422		SE422		SE422	SE422	SE422
18mm	SE399	SE399							
22mm			SE428	SE428	SE428	SE428	SE428	SE428	SE428
Burlete Base				SE427	SE427	SE427	SE427		SE427
Burlete Cuña				SE019 SE025	SE019 SE025	SE019 SE025	SE019 SE025	SE025	SE019
Burlete Doble Contacto					SE248	SE248	SE248	SE248	SE248
Otros									SE425 SE426

■ Accesorios

S24RPT CORREDERA	S33 CORREDERA	S33RPT CORREDERA	S44 ABATIR	S44RPT CORREDERA	S44PTA VTA/PUERTA	S46 PLEGABLE	S44OB ABATIR/OB
Tapa Tornillo Universal	Tapa Tornillo Universal	Tapa Tornillo Universal	Tapa Tornillo Universal	Tapa Tornillo Universal	Tapa Tornillo Universal	Tapa Tornillo Universal	Tapa Tornillo Universal
Golilla Selladora 10 x 4	Golilla Selladora 10 x 4	Golilla Selladora 10 x 4	Golilla Selladora 10 x 4	Golilla Selladora 10 x 4	Golilla Selladora 10 x 4	Golilla Selladora 10 x 4	Golilla Selladora 10 x 4
Tope Perforado 15 mm	Tope Perforado 15 mm	Tope Perforado 15 mm	Tope Perforado 15 mm	Tope Perforado 15 mm	Tope Perforado 15 mm	Tope Perforado 15 mm	Tope Perforado 15 mm
Caja Deflectora Clip / Universal	Caja Deflectora Clip / Universal	Caja Deflectora Clip / Universal	Caja Deflectora Clip / Universal	Caja Deflectora Clip / Universal	Caja Deflectora Clip / Universal	Caja Deflectora Clip / Universal	Caja Deflectora Clip / Universal
Tirador MS 3000	Tirador MS 3000	Tirador MS 3000	Tirador MS 3000	Tirador MS 3000	Tirador MS 3000	Tirador MS 3000	Tirador MS 3000
Cuna 1 mm	Cuna 1 mm	Cuna 1 mm	Cuna 1 mm	Cuna 1 mm	Cuna 1 mm	Cuna 1 mm	Cuna 1 mm
Cuna 3 mm	Cuna 3 mm	Cuna 3 mm	Cuna 3 mm	Cuna 3 mm	Cuna 3 mm	Cuna 3 mm	Cuna 3 mm
Uñero MS3000	Uñero MS3000	Uñero MS3000	Uñero MS3000	Uñero MS3000	Uñero MS3000	Uñero MS3000	Uñero MS3000
Cierre Automático MS3000	Cierre Automático MS3000	Cierre Automático MS3000	Cierre Automático MS3000	Cierre Automático MS3000	Cierre Automático MS3000	Cierre Automático MS3000	Cierre Automático MS3000

Uso de Burletes y Quincallería

■ Ventanas de Proyección / Línea de Aluminio

VIDRIO	2800	3800	32	42
3mm	B-2800 / CU-3800 / DC-132	B-3800 / CU-446 15mm / DC-142	B-132 / DC-132	B-42 / CU-446 15mm / DC-142
4mm	B-2800 / CU-2804 / DC-132	B-3800 / CU-446 13mm / DC-142	B-132 / DC-13	B-42 / CU-446 13mm / DC-142
5mm		B-3800 / CU-446 11mm / DC-142	B-132 / DC-132	B-42 / CU-446 11mm / DC-142
6mm				B-42 / CU600 / DC-142
22mm				CU446 15mm / CU446 15mm

■ Accesorios

2800	3800	32	42
Clip 2800	Clip 3800		
Conector 2800			
Tapa Tornillo Universal	Tapa Tornillo Universal	Tapa Tornillo Universal	Tapa Tornillo Universal
Golilla Selladora 10 x 4	Golilla Selladora 10 x 4	Golilla Selladora 10 x 4	Golilla Selladora 10 x 4
Tope Perforado 15 mm	Tope Perforado 15 mm	Tope Perforado 15 mm	Tope Perforado 15 mm
Caja Deflectora Clip / Universal	Caja Deflectora Clip / Universal	Caja Deflectora Clip / Universal	Caja Deflectora Clip / Universal
Cuna 1mm	Cuna 1mm	Cuna 1mm	Cuna 1mm
Cuna 3mm	Cuna 3mm	Cuna 3mm	Cuna 3mm

■ Puertas

VIDRIO	S35	S45
4mm	CU AM35 Vidrio 4mm (x2)	CU446 11mm / CU600 Chica
5mm	CU AM35 Vidrio 5mm (x2)	CU446 11mm / CU600 Chica

■ Accesorios

S35	S45
Tapa Tornillo Universal	Tapa Tornillo Universal
Golilla Selladora 10x4	Golilla Selladora 10x4
Tope Perforado 15 mm	Tope Perforado 15 mm
Caja Deflectora Clip / Universal	Caja Deflectora Clip / Universal
Cuna 1mm	Cuna 1mm
Cuna 3 mm	Cuna 3 mm
Buje Bisagra AM35	Buje Bisagra AM35
Tapa Bisgra AM35	Tapa Bisgra AM35



-
- VENTANAS DE PVC
 - CUBIERTAS DE POLICARBONATOS Y PVC
 - TERMINACIONES PARA LA CONSTRUCCIÓN
 - SIDING DE PVC
 - ACCESORIOS PARA MUEBLES
 - ACCESORIOS PARA VENTANAS
 - ACCESORIOS PARA VEHÍCULOS
 - DESARROLLO INDUSTRIAL
-

SUCURSALES

Sucursal Antofagasta:
Pedro Aguirre Cerda 7190, Sitio 12,
Antofagasta - Chile. Fono: (56) 55 229 9852.
antofagasta@dvp.com

Sucursal Casablanca:
R 68 Km 69, Enlace Tapihue S/N,
Casablanca, Valparaíso - Chile.

Sucursal Viña del Mar:
Av. Valparaíso 1201, Viña del Mar - Chile.
Fono: (56) 32 269 2992.
vinadelmar@dvp.com

Casa Matriz:
Los Nogales 661, Lampa, Santiago - Chile.
Fono: (56) 2 2392 0000.
ventas@dvp.com

Sucursal Santiago:
Fray Camilo Henríquez 951-953, Santiago.
Fono: (56) 2 2634 5203 - (56) 2 2635 3006.
sancamilo@dvp.com

Sucursal Concepción:
Avenida Cristóbal Colón 9765, Bodega 11-12, Hualpén.
Fono: (56) 41 221 0751.
concepcion@dvp.com

Sucursal Temuco:
Freire 761, Temuco - Chile.
Fono: (56) 45 227 2829.
temuco@dvp.com

Sucursal Padre Las Casas:
Calle Longitudinal Sur 2665,
Padre Las Casas, Temuco
padrelascasas@dvp.com

Sucursal Puerto Montt:
Avenida Parque Industrial N° 1407, Puerto Montt - Chile.
Fono: (56) 65 227 5055.
puertomontt@dvp.com

innovación vanguardia

Accesorios para ventanas

calidad tecnología



ACCESORIOS PARA VENTANAS

Soluciones de PVC para el armado de ventanas

50 años de trayectoria avalan nuestra experiencia en el desarrollo de soluciones para importantes compañías nacionales y extranjeras. Para ello contamos con una planta de extrusión, una planta de inyección y un centro de mecanizado. Lo que nos permite tener una amplia gama de productos en rubros como construcción, fábricas de muebles, puertas y ventanas de PVC, ferreterías, minerías, riego refrigeración y desarrollo de productos especiales para distintos proyectos e industrias



Distribuido y comercializado por DVP S.A.

Casa Matriz: Los Nogales 661, Lampa - Santiago - Teléfono: (56 2) 2392 0000 - ventanas@dvp.com
Sucursales: Antofagasta / Viña del Mar / Santiago / Concepción / Temuco / Puerto Montt

Más información en www.dvp.cl